



Associação Brasileira da Indústria de
Higiene Pessoal, Perfumaria e Cosméticos

A Indústria de Higiene Pessoal, Perfumaria e Cosméticos

Essencial para o Brasil

A ABIHPEC é a Entidade privada que representa a indústria brasileira de Higiene Pessoal, Perfumaria e Cosméticos

Com mais de 400 associadas representa 90% do setor

Atua na defesa dos interesses do setor nas diversas esferas públicas e privadas, apoia ações focadas no progresso da indústria por meio do desenvolvimento de projetos e programas que fomentam **inovação, sustentabilidade, regulamentação, internacionalização, projeção setorial** e uma **atuação empresarial socialmente responsável**.

Algumas áreas de atuação

- Assuntos Técnicos e Regulatórios
- Comércio Exterior
- Comunicação e Marketing
- Inovação e Tecnologia
- Inteligência de Mercado
- Negócios Internacionais
- Meio Ambiente
- Responsabilidade Social
- Relações Institucionais
- Tributário



**Cuidar da Saúde e do Bem-estar
é cuidar do Brasil**

* O setor de HPPC foi considerado essencial pelo governo federal : Decreto nº 10.329/2020

Um Setor ESSENCIAL* para o país

O setor de Higiene
Pessoal, Perfumaria e
Cosméticos cuida do
Brasil...

**...prevenindo doenças,
proporcionando bem-estar,
fortalecendo a autoestima
e promovendo a
inserção social.**



Cuida da Saúde

- **Higiene das mãos (prevenção à Covid-19)**

(sabonete líquido e em barra; álcool em gel)

- **Higiene oral**

- **Proteção solar**

- **Repelentes de insetos**

- **Higiene íntima**

fraldas descartáveis infantís e geriátricas, lenços umedecidos, absorvente higiênico, papel higiênico)

- **Higiene e etiqueta respiratória**

(lenços de papel)

- **Tratamento e limpeza da pele, dos cabelos e unhas**



Cuida do meio ambiente

- **Pioneirismo na logística reversa**

- **Responsabilidade socioambiental**

- **Desenvolvimento de embalagens ecoeficientes**

- **Utilização sustentável de ativos da biodiversidade**

- **Fornecimento de insumos por comunidades locais**

- **Mobilização da cadeia de suprimentos**

- **Agenda climática e Descarbonização da economia**



Cuida da Sociedade

- **Empoderamento feminino**

- **Aumento da autoestima, bem-estar e qualidade de vida**

- **Empregabilidade**

2023

A indústria de HPPC mobiliza e promove o desenvolvimento do Brasil

A produção é predominantemente local, alavancando a geração de empregos

- **3º Maior mercado consumidor de Produtos de HPPC do mundo***
- **3º Mercado no ranking global de países que mais lançam produtos anualmente (1º EUA; 2º China)****
- **Exportações em 2023 para 176 países, atingindo um valor record de US\$911,2 milhões.*****

Fontes: *Euromonitor, 2023; **Mintel,2023; ***Comexstat/MDIC-SECEX,2023.

O Brasil no Mundo

- Dados ao Consumidor - 2023



FONTE: EUROMONITOR | 2023

Gera cerca de 6,2 milhões de Oportunidades de Trabalho

- Indústria
- Franquia
- Consultoria de Venda Direta
- Salão de Beleza

Fontes: ABIHPEC, ABEVD, ABF, e PNAD-IBGE (março/2024)



Aumento de 4,3% na geração de empregos diretos no 1º trimestre 2024, versus o ano fechado de 2023, o equivalente a 6.200 empregos diretos na indústria.



Oportunidades de trabalho por canal

OPORTUNIDADES DE TRABALHO ('000)										
	2016	2017	2018	2019	2020	2021	2022	2023	1º TRIM 2024	Variação 1T24/23
INDÚSTRIA	118,3	120,5	125,7	130,7	135,4	133,5	134,4	142,8	149,0	4,3%
FRANQUIA	214,6	219,6	236,4	248,5	230,4	107,1	127,1	130,0	135,0	3,9%
CONSULTORA VENDA DIRETA	4.140,0	3.690,0	3.690,1	3.292,9	3.248,5	2.733,0	2.702,7	3.050,0	3.325,0	9,0%
SALÕES DE BELEZA	1.884,9	2.107,1	2.211,7	2.325,4	1.800,7	2.350,3	2.616,0	2.791,2	2.634,3	-5,6%
TOTAL	6.357,8	6.137,2	6.263,9	5.997,5	5.414,9	5.323,9	5.580,1	6.114,0	6.243,3	2,1%

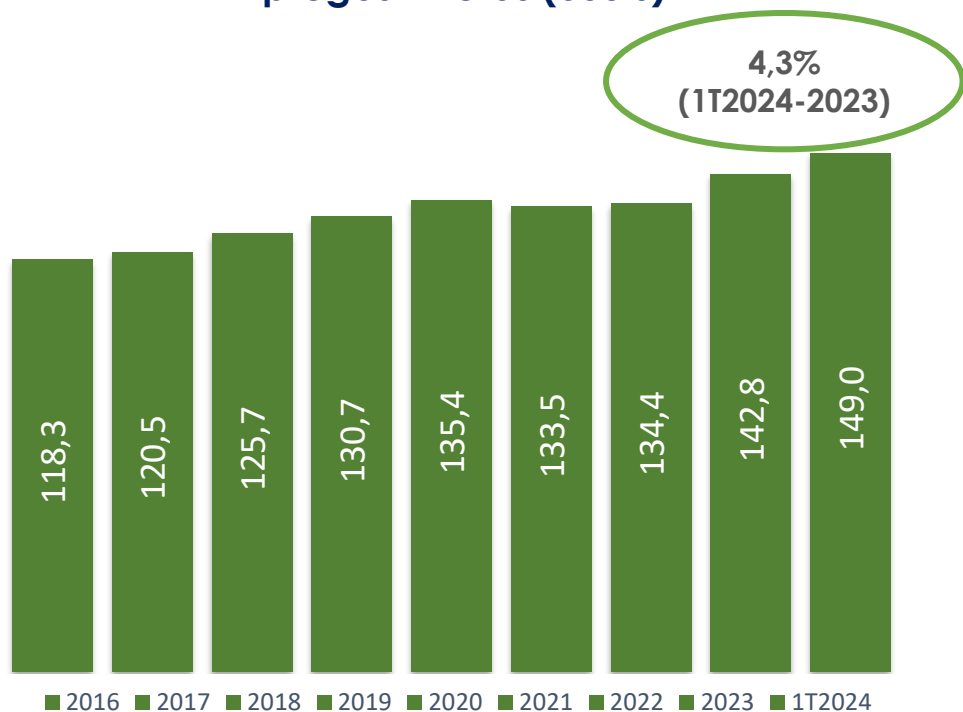
Fonte: ABIHPEC, ABEVD, ABF, e PNAD-IBGE-junho/2024

Número de Franquia referente ao 1º trimestre 2024 é estimado

Nota: a partir de 2020, os dados da Indústria refletem as variações apontadas pelo IBGE-CAGED

Oportunidades de Emprego e Trabalho

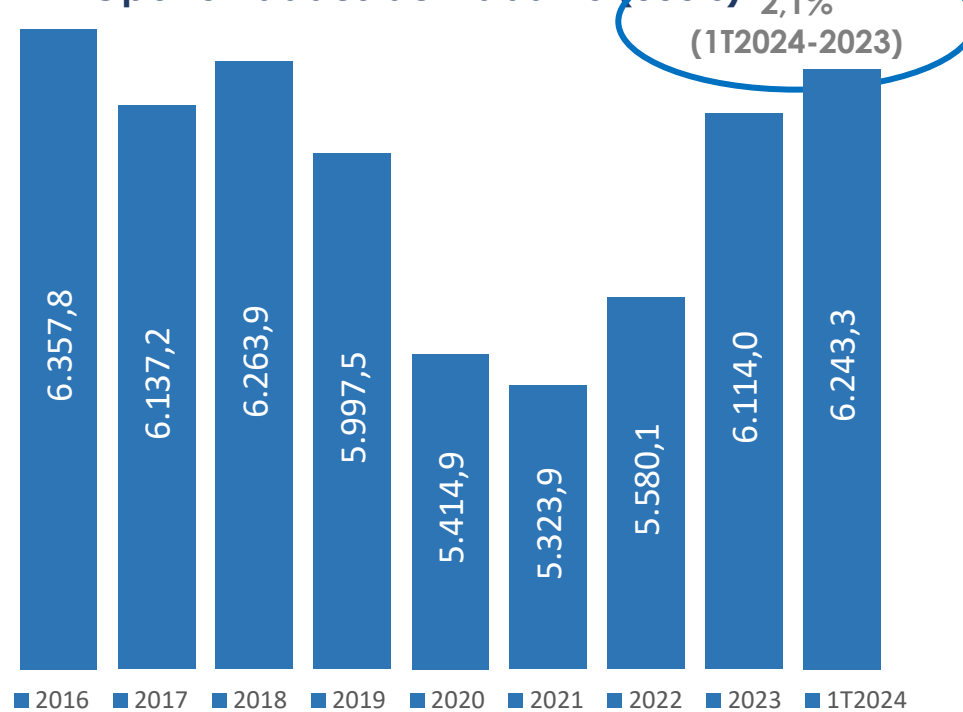
Empregos Diretos (000's)



CAGR (2017-1º Trimestre 2024): 3,1%

Após apresentar queda no número de empregos diretos em 2015 e 2016, o setor vem apresentando crescimento contínuo nos anos seguintes, encerrando o 1º trimestre 2024 com aumento de 4,3% sobre 2023 equivalente 6.200 empregos diretos.

Oportunidades de Trabalho (000's)



CAGR (2017-1º Trimestre 2024): 0,2%

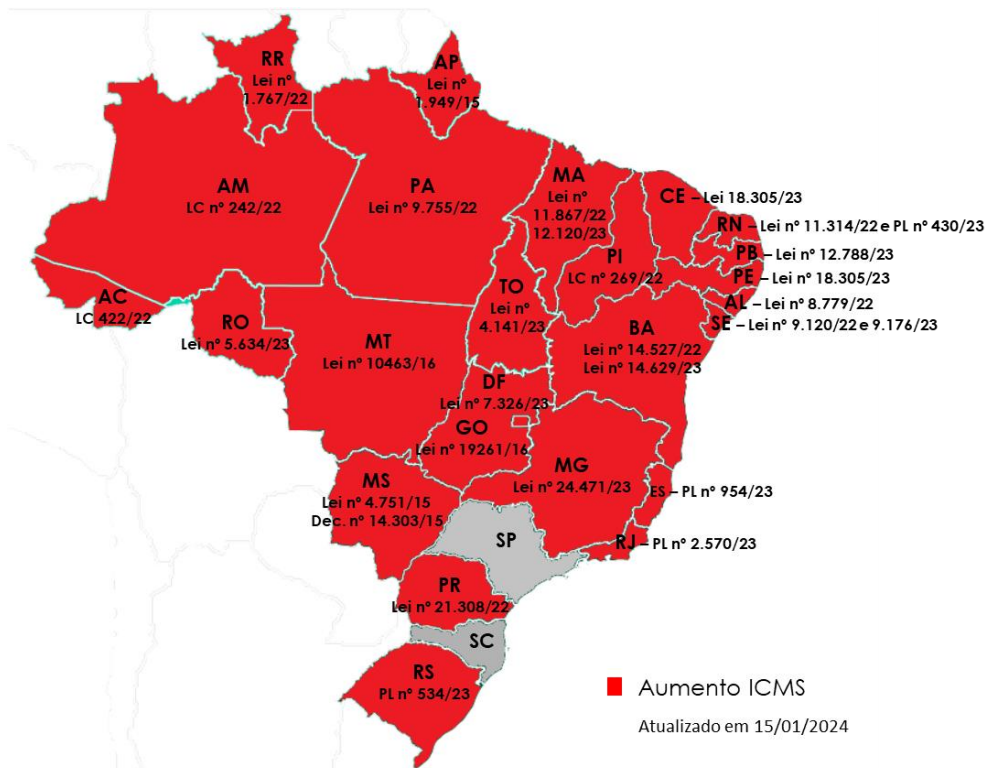
Após a superação das dificuldades enfrentadas nos anos de pandemia, o Setor vem reagindo positiva e gradualmente na geração de oportunidades de trabalho, encerrando o 1º trimestre 2024 com 6,2 milhões de oportunidades de trabalho, representando um crescimento de 2,1% vs. 2023.

R\$ 1 bilhão a mais no setor de HPPC geram na economia brasileira:

- O efeito matricial mostra a relevância de um setor ao longo da cadeia produtiva
 - Adição de valor nos demais setores
 - Inter-relações setoriais
- Alta capacidade de geração de renda (multiplicador de massa salarial)
- Alta capacidade de arrecadação (vista no multiplicador de impostos)

	 VALOR ADICIONADO (R\$)	 OCUPAÇÃO (unidades formais, por 1 ano)	 IMPOSTOS (R\$)	 SALÁRIOS (R\$)
 HPPC	1,3 bilhão	25 mil empregos	591 milhões	509 milhões
Como comparação, mesmo aumento na agropecuária ou na indústria gera:				
 AGROPECUÁRIA	1,2 bilhão	41 mil empregos	157 milhões	321 milhões
 INDÚSTRIA	1,3 bilhão	26 mil empregos	346 milhões	484 milhões

Fonte: Elaboração LCA, a partir das Tabelas de Recursos e Usos do Sistema de Contas Nacionais de 2015.



Desde de 2015, o setor de HPPC vem sendo impactado por uma série de medidas tributárias que, aliadas ao cenário político econômico desfavorável, tem prejudicado os resultados da indústria.

O risco de medidas consecutivas e indiscriminadas (IPI e ICMS), a pretexto do aumento de recursos aos cofres públicos, causa quedas nas vendas do setor e, por conseguinte, reduz as curvas de arrecadação, num efeito contrário ao pretendido pelos governantes.

O setor foi penalizado com aumento de ICMS em 24 Estados e o Distrito Federal, conforme mapa, além do forte impacto provocado pelo deslocamento do IPI da indústria para a distribuidora ocorrido em 2015.

Em 2024 o cenário será ainda mais desafiador diante do aumento da alíquota modal do ICMS aprovado em diversas UF's ao longo de 2023.

Fonte: ABIHPEC em parceria com A2M Consultoria

Alíquotas internas (modais) de ICMS

Ano	AC	AL	AM	AP	BA	CE	DF	ES	GO	MA	MG	MS	MT	PA	PB	PE
2022	17%	17%	18%	18%	18%	18%	18%	17%	17%	18%	18%	17%	17%	17%	18%	18%
2023	19%	19%	20%	18%	19%	18%	18%	17%	17%	20%	18%	17%	17%	19%	18%	18%
2024	19%	19%	20%	18%	20,5%	20%	20%	17%	19%	22%	18%	17% ⁽¹⁾	17% ⁽²⁾	19%	20%	20,5%

Ano	PI	PR	RJ	RN	RO	RR	RS	SC	SE	SP	TO
2022	18%	18%	18%	18%	17,5%	17%	17%	17%	18%	18%	18%
2023	21%	19%	18%	20%	17,5%	20%	17%	17%	19% ⁽⁴⁾	18%	18%
2024	21%	19,5%	20%	18%	19,5%	20%	17%	17% ⁽³⁾	19%	18% ⁽⁵⁾	20% ⁽⁶⁾

Fonte: ABIHPEC em parceria com A2M Consultoria

⁽¹⁾ Segundo matéria jornalística divulgada, o Governador do Estado do MS manifestou a NÃO intenção em promover majoração tributária em 2023 (para o exercício de 2024).

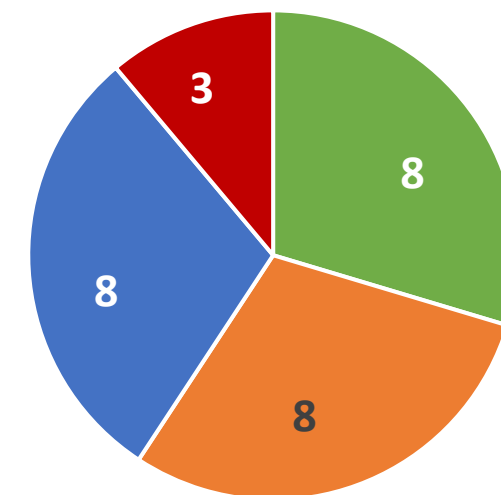
⁽²⁾ Segundo matéria jornalística divulgada, o Governador do Estado do MT manifestou a NÃO intenção em promover majoração tributária em 2023 (para o exercício de 2024).

⁽³⁾ Segundo matéria jornalística divulgada, o Governador do Estado do SC manifestou a NÃO intenção em promover majoração tributária em 2023 (para o exercício de 2024).

⁽⁴⁾ A alíquota interna modal de 22% (Lei nº 9.120/2022) produziu efeitos somente no período de 20 a 31/mar. A Lei nº 9.176/2023 promoveu a redução (de 22% para 19%), com efeitos a partir da 1ª/abr.

⁽⁵⁾ Segundo matéria jornalística divulgada, o Secretário de Fazenda e Planejamento de SP manifestou a NÃO intenção em promover majoração tributária em 2023 (para o exercício de 2024).

⁽⁶⁾ Por força da decisão proferida pelo STF no julgamento da ADI nº 7375, a nova alíquota interna modal estabelecida somente poderá ser exigida a partir de 1º de janeiro de 2024.



■ Mantiveram alíquota em 2022, 2023 e 2024

■ Elevação de alíquota em 2024

■ Elevação de alíquota em 2023

■ Elevação de alíquota em 2023 e em 2024

UFs que tiveram aumento das alíquotas de ICMS dos produtos de HPPC

Unidade Federativa	AP	ES	MG	MS	PB	PE	PI	RJ
Alíquota de ICMS – <u>DE:</u>	25%	17%	12%	17%	17%	17%	25%	20%
Alíquota de ICMS – <u>PARA:</u>	29%	25%	25%	20%	18%	25%	27%	25%

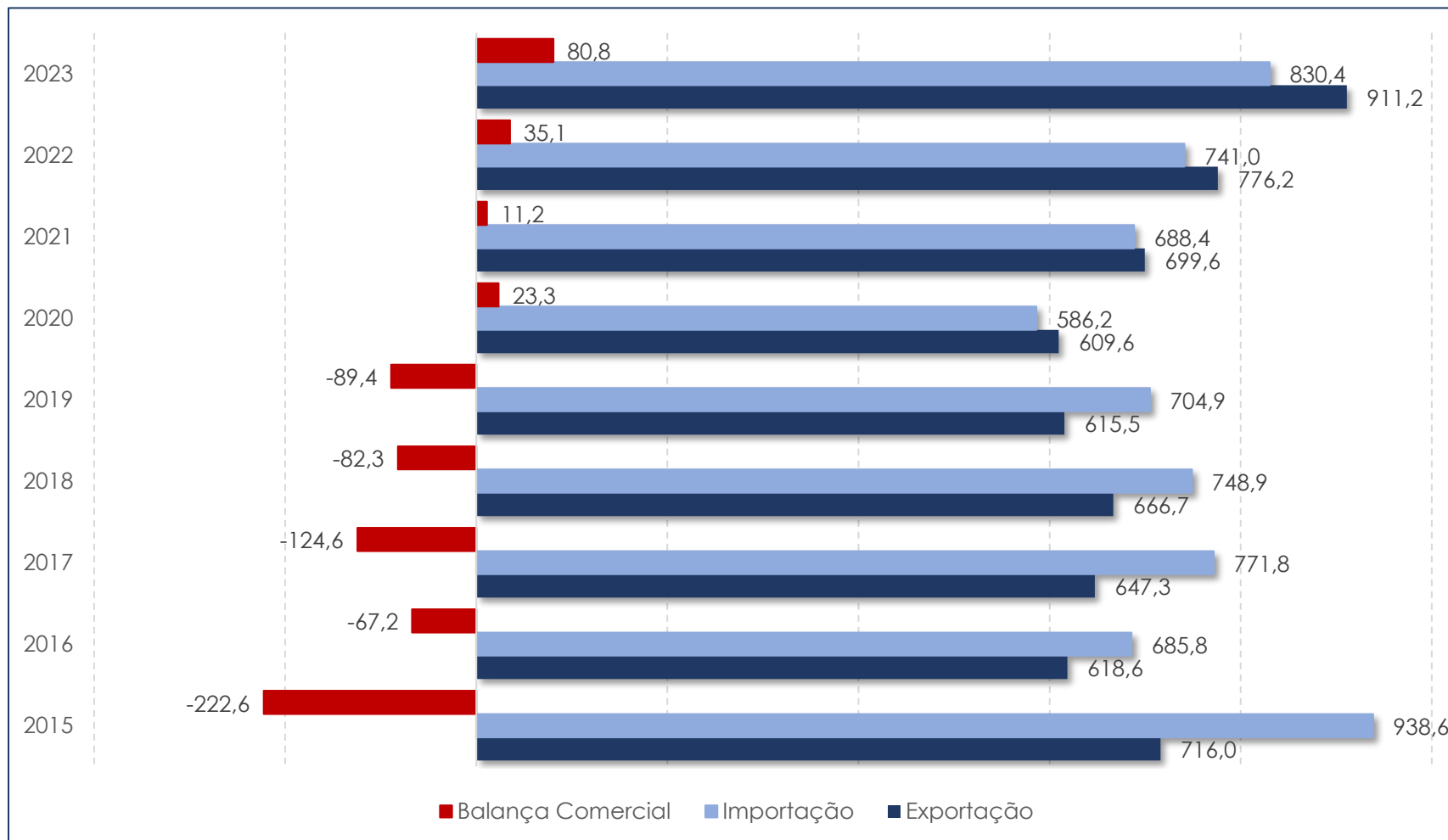
Adicional de FECOP-Fundo de Combate à Pobreza

Unidade Federativa	CE	GO	MG	MS	MT	PB	RJ	RO	RS
<u>Adicional</u>	2%	2%	2%	2%	2%	2%	2%	2%	2%

Fonte: ABIHPEC em parceria com A2M Consultoria

Balança Comercial Janeiro-Dezembro 2015-2023

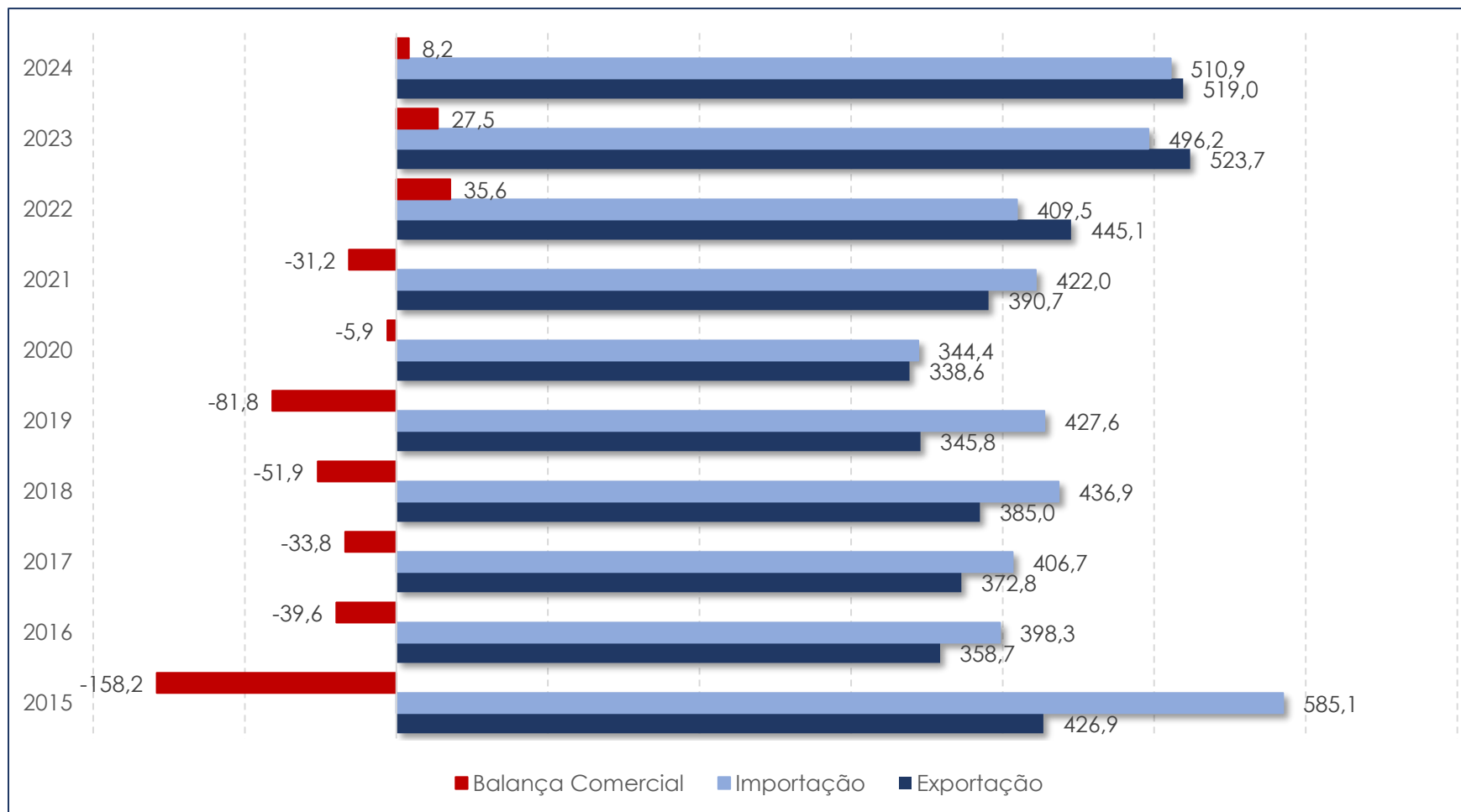
Exportações e Importações Brasileiras de HPPC (Valores em US\$ milhões – FOB)



Fonte: ComexStat/MDIC-SECEX

Balança Comercial Janeiro-Julho 2015-2024

Exportações e Importações Brasileiras de HPPC (Valores em US\$ milhões – FOB)



Fonte: ComexStat/MDIC-SECEX

Exportações Brasileiras de HPPC – TOP 15 Por País – Janeiro-Julho 2023/2024

Rk	País	Valor US\$ Milhões FOB				Volume Mil Ton			
		2023	2024	Var (%)	Part (%) 2024	2023	2024	Var (%)	Part (%) 2024
1	Argentina	97,6	71,0	-27,2%	13,7%	23,6	18,9	-19,7%	13,4%
2	México	56,8	71,0	25,0%	13,7%	8,8	11,6	31,9%	8,2%
3	Colômbia	54,0	56,5	4,6%	10,9%	9,1	10,1	11,7%	7,1%
4	Chile	55,8	51,0	-8,6%	9,8%	13,6	13,1	-3,5%	9,2%
5	Paraguai	44,5	46,0	3,4%	8,9%	25,9	30,6	18,3%	21,6%
6	Peru	32,4	33,1	2,2%	6,4%	6,3	7,1	12,1%	5,0%
7	Uruguai	27,4	26,7	-2,5%	5,1%	16,7	18,0	8,0%	12,7%
8	Estados Unidos	17,8	23,4	31,7%	4,5%	2,5	3,3	32,9%	2,3%
9	Portugal	11,2	19,6	75,5%	3,8%	1,7	3,0	73,3%	2,1%
10	Bolívia	13,8	13,5	-2,2%	2,6%	4,0	4,4	11,7%	3,1%
11	Equador	11,2	11,9	5,8%	2,3%	1,9	2,3	18,6%	1,6%
12	Venezuela	11,5	10,2	-11,4%	2,0%	7,6	5,9	-22,5%	4,1%
13	Polônia	10,4	8,3	-20,1%	1,6%	1,1	0,8	-26,8%	0,6%
14	Panamá	5,7	7,7	34,7%	1,5%	2,0	3,0	45,6%	2,1%
15	Emirados Árabes Unidos	4,8	6,1	26,3%	1,2%	0,5	0,6	9,3%	0,4%
Top 15		454,8	455,9	0,2%	87,8%	125,2	132,7	5,9%	93,7%
Total Geral		523,7	519,0	-0,9%	100,0%	134,4	141,7	5,4%	100,0%

Fonte: ComexStat/MDIC-SECEX

Importações Brasileiras de HPPC – TOP 15 Por País – Janeiro-Julho 2023/2024

Rk	País	Valor US\$ Milhões FOB				Volume Mil Ton			
		2023	2024	Var (%)	Part (%) 2024	2023	2024	Var (%)	Part (%) 2024
1	França	101,2	105,7	4,4%	20,7%	3,9	3,7	-3,8%	6,6%
2	China	79,4	81,1	2,2%	15,9%	16,1	20,0	24,3%	35,4%
3	Espanha	55,2	57,6	4,3%	11,3%	2,9	2,8	-4,7%	4,9%
4	Estados Unidos	47,1	43,3	-8,1%	8,5%	4,1	4,0	-1,3%	7,1%
5	México	29,0	33,0	13,8%	6,5%	4,7	4,2	-10,1%	7,5%
6	Argentina	8,2	22,3	170,8%	4,4%	0,8	3,0	300,3%	5,4%
7	Colômbia	15,6	19,0	21,7%	3,7%	5,4	5,3	-2,0%	9,4%
8	Itália	14,8	16,3	9,8%	3,2%	0,5	0,5	-0,1%	0,9%
9	Suécia	15,5	15,9	2,5%	3,1%	0,1	0,2	69,0%	0,4%
10	Coreia do Sul	8,9	14,1	58,7%	2,8%	0,4	0,6	28,1%	1,0%
11	Alemanha	13,5	10,8	-19,8%	2,1%	2,1	1,2	-45,4%	2,0%
12	Polônia	11,2	10,5	-5,9%	2,1%	1,2	1,3	7,9%	2,3%
13	Índia	10,9	10,3	-6,2%	2,0%	1,4	1,6	13,7%	2,9%
14	Países Baixos (Holanda)	6,5	8,2	25,6%	1,6%	1,5	1,7	14,4%	3,0%
15	Suíça	11,3	7,3	-35,6%	1,4%	0,2	0,1	-53,0%	0,1%
Top 15		428,4	455,4	6,3%	89,1%	45,4	50,3	10,9%	88,8%
Total Geral		496,2	510,9	2,9%	100,0%	52,0	56,6	9,0%	100,0%

Fonte: ComexStat/MDIC-SECEX

Biodiversidade

A ABIHPEC reforça seu compromisso com o Meio Ambiente, fomentando o **uso sustentável da biodiversidade** aplicado ao desenvolvimento de **produtos e soluções**, e estimulando a **repartição de benefícios** oriundos da exploração econômica da biodiversidade brasileira de **acesso ao patrimônio genético e conhecimento tradicional associado (Lei nº 13.123/2015)**:



Representação do setor junto ao Ministério do Meio Ambiente (MMA) e outros órgãos.



Membro do CGEN (Conselho de Gestão do Patrimônio Genético).



Publicação de **conteúdos** sobre a temática, bem como notas técnicas produzidas a partir de discussões realizadas no **Grupo de Trabalho de Biodiversidade**.



Responsabilidade Ambiental Biodiversidade & Mudanças Climáticas

Mudanças Climáticas

O Brasil possui metas nacionais para a redução das emissões de gases de efeito estufa, **estendendo esse compromisso às indústrias**, sendo essencial a **conscientização e a adoção das melhores práticas de gestão climática (mensuração, redução, adaptação)**.



Grupo de Trabalho de Mudanças Climáticas.



Participação em **fóruns e eventos nacionais e internacionais (ex. COP28)**.



Interlocução com os poderes executivo e legislativo, para acompanhamento da **agenda regulatória de gestão climática**.



Orientação e sensibilização para empresas associadas sobre gestão climática.



+1 Milhão de toneladas de embalagens recuperadas até 2023

Programa pioneiro em **logística reversa de embalagens em geral**, desde **2006** o **Mãos Pro Futuro** realiza ações voltadas à recuperação e destinação adequada de embalagens pós-consumo, proporcionando **geração de trabalho, melhoria de renda e inclusão social**.

Em **2023**, o Programa ganhou uma nova identidade visual. O Dê a Mão Para o Futuro se tornou **Mãos Pro Futuro**.

Além disso, criou o **Selo Mãos Pro Futuro** que tem como objetivo comunicar ao consumidor o **percentual de recuperação e adequada destinação das embalagens pós-consumo colocadas no mercado pelas empresas aderentes**.

 **26** UFs + DF

+de 5.700
catadores
participantes

197 organizações
de catadores

1 Milhão
de toneladas de embalagens
pós-consumo recuperadas*



- o **165.661 toneladas** de embalagem pós-consumo recuperadas em 2023
- o Inauguração do Projeto-piloto **“Estação da Reciclagem”**, que visa fomentar a inclusão de catadores individuais nos sistemas de logística reversa
- o **Reconhecimento nacional internacional:** em 2019 e 2021 pelo CEPAL-ONU, e pela Câmara Municipal de São Paulo, como case de sustentabilidade.

O programa atende diretamente a 14 dos 17 ODS:



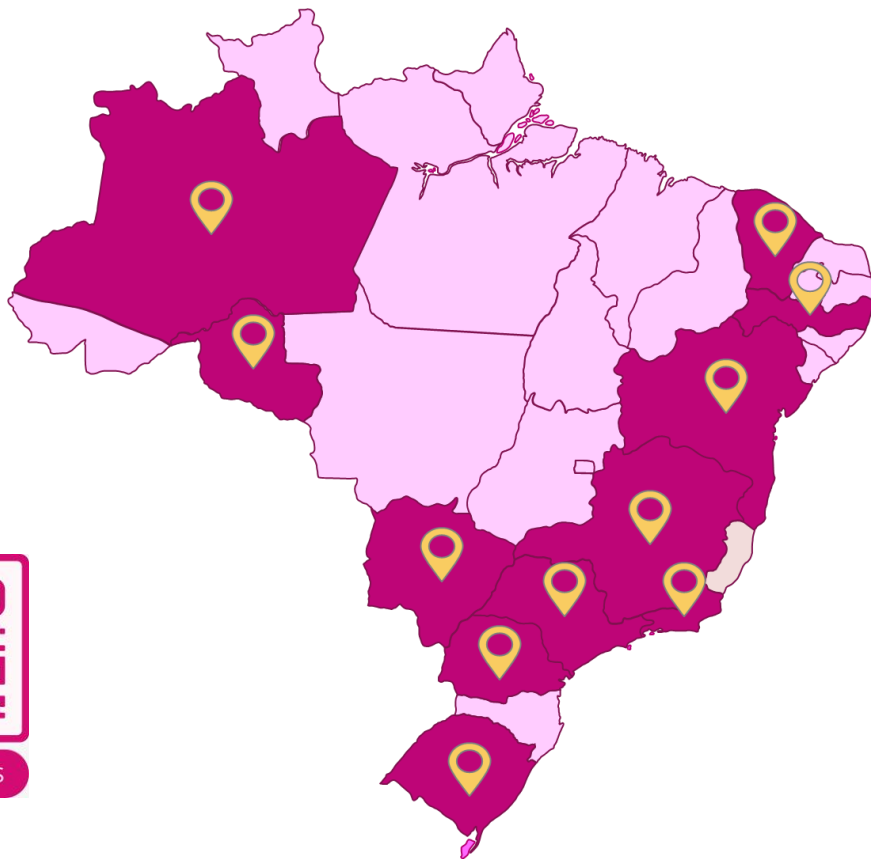
Atualizado em março 2023

*de 2013 até 2023





de bem **com você**
A BELEZA CONTRA O CÂNCER



SAIBA MAIS



Responsabilidade Social De Bem com Você – A Beleza Contra o câncer

O Programa “**De Bem com Você – a Beleza contra o câncer**”, leva **oficinas de automaquiagem e autocuidado a pacientes em tratamento oncológico**, com o apoio da indústria de Higiene Pessoal, Perfumaria e Cosméticos.

Hoje o programa conta com **52 hospitais parceiros em 11 estados, 31 municípios** e, desde o início do programa (2012) já atendeu mais de **50 mil pacientes, com o envolvimento de mais de 150 voluntários**.

Hoje o programa **oferece oficinas de automaquiagem presenciais e virtuais**.

Em 2023 foram **atendidas 6.422 mulheres em 691 oficinas** além de uma agenda de **lives** com convidados especiais que trouxeram de assuntos ligados ao tema da **oncologia, autoestima, autocuidado, beleza e bem-estar com mais 1.800 pessoas alcançadas** nos canais oficiais do programa.

Em novembro de 2023, iniciou a oficina de Autocuidado masculino, com o objetivo de atender os homens em tratamento melhorando com isso a autoestima e a saúde emocional de todos os beneficiados.

Atualizado Jan/2023



Responsabilidade Social

Educação, Dignidade e Beleza - Childhood Brasil – Beleza Negra



O projeto **Educação, Dignidade e Beleza** tem como objetivo promover empregabilidade e o empreendedorismo. **Em 2023 apoia quatro instituições: Instituto Profissionalizante da Mangueira (RJ); Associação Crescer Sempre (SP); Banco da Providência (RJ), Casa do Menor São Miguel Arcanjo (CE).**



Saiba Mais

A **Childhood Brasil**, que é apoiada pelo **Instituto ABIHPEC desde 2017**, atua para garantir a defesa dos direitos de crianças e adolescentes com foco na prevenção e no enfrentamento da violência sexual. Divulga os temas relacionados nas redes sociais (**Facebook, LinkedIn**). **Em 2023, de janeiro a novembro, mais de 33 milhões de pessoas visualizaram os conteúdos da Childhood Brasil nas redes sociais (Instagram).**

O projeto tem como objetivo o desenvolvimento de ações afirmativas visando a promoção de uma maior equidade e representatividade racial no setor de beleza. Nasceu da iniciativa do **CPDCN – Conselho de Participação, Desenvolvimento da Comunidade Negra da Secretaria de Justiça e Cidadania de SP**, suporte técnico do **SEBRAE – SP** e coordenação do **Instituto ABIHPEC**. Dentre as ações promovidas destacam-se: A formação de empreendedores negros da área da beleza, visando seu desenvolvimento profissional e o aprimoramento de seus negócios; o apoio a pessoas negras em cursos de formação profissional no setor de **Higiene Pessoal Perfumaria e Cosméticos**; ações de promoção de uma maior representatividade de negros em cargos de direção das empresas do setor, entre outros. No ano de 2023 oferecemos 3 bolsas de estudo no curso de avaliadores olfativos da Paralela Escola Olfativa com metodologia francesa.





Associação Brasileira da Indústria de
Higiene Pessoal, Perfumaria e Cosméticos

CONTATO



comunicacao@abihpec.org.br

www.abihpec.org.br

AV. PAULISTA, 1313, 10º ANDAR CJ. 1080, BELA VISTA, SÃO PAULO - SP | 01311-923
TEL: +55 11 3372-9899 | WWW.ABIHPEC.ORG.BR